



2016

EFICIÊNCIA HÍDRICA

**CATÁLOGO**

**PRODUTOS  
CERTIFICADOS**



AUTOCLISMOS

CHUVEIROS

TORNEIRAS

FLUXÓMETROS

ECONOMIZADORES

OUTROS





# ÍNDICE

SISTEMA DE CERTIFICAÇÃO E ROTULAGEM DE EFICIÊNCIA HÍDRICA DE PRODUTOS ....5
DESCRIÇÃO DO RÓTULO ANQIP .....6
AUTOCLISMOS .....7
CHUVEIROS .....27
TORNEIRAS .....55
FLUXÓMETROS .....61
ECONOMIZADORES .....65
OUTROS .....77



# SISTEMA DE CERTIFICAÇÃO E ROTULAGEM DE EFICIÊNCIA HÍDRICA DE PRODUTOS

É um sistema gerido pela ANQIP – Associação Nacional para a Qualidade nas Instalações Prediais, de cariz voluntário. Baseia-se em Especificações Técnicas (ETA) desenvolvidas por Comissões Técnicas da ANQIP e em ensaios realizados por Laboratórios Acreditados pelo IPAC ou aprovados pela ANQIP.

As condições de adoção do sistema são descritas na Especificação Técnica ANQIP [ETA 0802](#) – REGULAMENTO DO SISTEMA VOLUNTÁRIO ANQIP DE CERTIFICAÇÃO E ROTULAGEM DE EFICIÊNCIA HÍDRICA DE PRODUTOS.

No âmbito do referido sistema, entende-se por produto tipo, cada uma das seguintes categorias:

- Autoclismos;
- Chuveiros e Sistemas de Duche;
- Torneiras (exceto duche) e Fluxómetros;
- Outros dispositivos não especificados nos itens anteriores.

Na Especificação Técnica ANQIP [ETA 0803](#) – RÓTULOS DE EFICIÊNCIA HÍDRICA DE PRODUTOS, são definidas as características e condições da sua utilização.

A eficiência considerada ideal, que tem em atenção não só os consumos mas também aspetos de conforto, de saúde e de performance, corresponde à letra A.

A existência das classificações A+ e A++ tem em vista algumas aplicações especiais ou condicionadas, devendo notar-se que o modelo ANQIP é um modelo focado no consumidor.



A Especificação Técnica ANQIP [ETA 0804](#) estabelece os critérios para a atribuição de rótulos de eficiência hídrica ANQIP a autoclismos e bacias de retrete.

Na especificação estão incluídos os seguintes dispositivos:

- Autoclismos de Descarga Simples, do tipo gravítico;
- Autoclismos de Dupla Descarga (Dual Flush), do tipo gravítico;
- Autoclismos de Dupla Ação (com interrupção de descarga), do tipo gravítico.

A Especificação Técnica ANQIP [ETA 0806](#) estabelece os critérios para a atribuição de rótulos de eficiência hídrica ANQIP a chuveiros e sistemas de duche.

Consideram-se no âmbito desta especificação os seguintes dispositivos ou conjuntos de dispositivos:

- Chuveiro (cabeça de duche), isoladamente;
- Sistema de Duche (torneira de duche equipadas com bicha e cabeça de duche amovível ou fixa).

A Especificação Técnica ANQIP [ETA 0808](#) estabelece os critérios para a atribuição de rótulos de eficiência hídrica ANQIP a Torneiras e fluxómetros.

Consideram-se no âmbito desta especificação os seguintes dispositivos ou conjunto de dispositivos:

- Torneiras de lavatório;
- Torneiras de cozinha;
- Fluxómetros de mictórios.

## DESCRIÇÃO DO RÓTULO ANQIP

Criar condições favoráveis para a redução de consumo do recurso água, nos edifícios.

Letra atribuída consoante o consumo.



ANQIP – Associação Nacional para a Qualidade nas Instalações Prediais – Entidade que certifica os produtos.

Escala de eficiência. Quanto mais perto da letra A, mais eficiente.

Menos gotas preenchidas, significa mais eficiente.

# AUTOCLISMOS

bmK®

erix

■ GEBERIT

OLI

sanindusa®

Sanitana

sanitop<sup>.pt</sup>

Valadares  
by ARCH







**IARA DUO**  
Dupla Descarga  
Ref.ª 0010500



**BAHIA DUO**  
Dupla Descarga  
Ref.ª 0010300



**MARE DUO**  
Dupla Descarga  
Ref.ª 0010700



**ONDA BLOC**  
Dupla Descarga  
Ref.ª 4004003



**BAHIA**  
Descarga Interrompida  
Ref.ª 0010200



**IARA**  
Descarga Interrompida  
Ref.ª 0010400






**TROPICO**  
**Descarga Interrompida**  
Ref.ª 001001



**SAMPI**  
**Descarga Interrompida**  
Ref.ª 0010110








**Geberit/Kombifix  
Dupla Descarga**  
Ref.ª 110.374.00.5



**Geberit/Kombifix  
Dupla Descarga**  
Ref.ª 110.001.00.1



**Geberit/Kombifix  
Dupla Descarga**  
Ref.ª 110.793.00.1



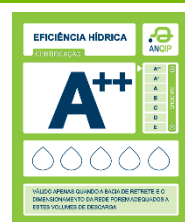
**Geberit/Duofix  
Dupla Descarga**  
Ref.ª 111.791.00.1



**Geberit/Duofix  
Dupla Descarga**  
Ref.ª 111.003.00.1



**Geberit  
Dupla Descarga**  
Ref.ª 111.374.00.5






**Geberit/Duofix  
Dupla Descarga**  
Ref.ª 111.350.00.5



**Geberit/Duofix  
Dupla Descarga**  
Ref.ª 111.370.00.5



**Geberit/Duofix  
Dupla Descarga**  
Ref.ª 111.392.00.5




**Geberit/Duofix  
Dupla Descarga**  
Ref.ª 111.375.00.5

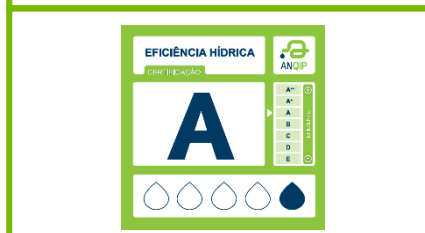
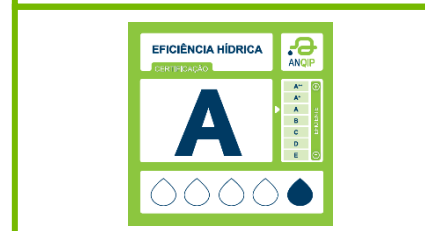


**Geberit  
Dupla Descarga**  
Ref.ª 109.790.00.1



**Geberit  
Dupla Descarga**  
Ref.ª 136.444.11.1





- (1) 110.358.00.5 || 110.367.00.5 || 111.350.00.5 || 111.392.00.5 || 440.317.00.5  
 (2) 110.000.00.1 || 110.010.00.1 || 111.003.00.1 || 111.030.00.1 || 461.240.00.1 || 461.245.00.1  
 (3) 109.100.00.1 || 110.102.00.1 || 111.153.00.1



**Duofix**  
**Descarga Completa**  
 Ref.ª 111.165.00.1



**Geberit**  
**Descarga Interrompida**  
 Ref.ª 136.417.11.1



**Geberit**  
**Descarga Interrompida**  
 Ref.ª 123.010.11.1



**Speed Mec 4L**  
**Dupla Descarga**  
Ref.ª CB13000014105 II 014104 II 014100 II 014101

EFICIÊNCIA HÍDRICA  
CERTIFICAÇÃO ANQIP

**A++**

VALIDO APENAS QUANDO A SAÍDA DE RETENÇÃO É O DIMINUIR O VOLUME DE ÁGUA POR CADA VOLUME DE DESCARGA.

**OLI 74 Plus**  
**Dupla Descarga**  
Ref.ª 079842 II 079843 II 079844 II 079845

EFICIÊNCIA HÍDRICA  
CERTIFICAÇÃO ANQIP

**A+**

VALIDO APENAS QUANDO A SAÍDA DE RETENÇÃO É O DIMINUIR O VOLUME DE ÁGUA POR CADA VOLUME DE DESCARGA.

**Diamante Evo 6L**  
**Dupla Descarga**  
Ref.ª CB01000020928 II CB01100017769 II CB01100017767 II CB01100021793

EFICIÊNCIA HÍDRICA  
CERTIFICAÇÃO ANQIP

**A**

VALIDO APENAS QUANDO A SAÍDA DE RETENÇÃO É O DIMINUIR O VOLUME DE ÁGUA POR CADA VOLUME DE DESCARGA.

**Speed Mec 6L**  
**Dupla Descarga**  
Ref.ª CB1300014096 II 014095 II 014089 II 014090 II 014091 II 014092

EFICIÊNCIA HÍDRICA  
CERTIFICAÇÃO ANQIP

**A**

VALIDO APENAS QUANDO A SAÍDA DE RETENÇÃO É O DIMINUIR O VOLUME DE ÁGUA POR CADA VOLUME DE DESCARGA.

**2010**  
**Dupla Descarga**  
Ref.ª (4)

EFICIÊNCIA HÍDRICA  
CERTIFICAÇÃO ANQIP

**A**

VALIDO APENAS QUANDO A SAÍDA DE RETENÇÃO É O DIMINUIR O VOLUME DE ÁGUA POR CADA VOLUME DE DESCARGA.

**Topazio**  
**Dupla Descarga**  
Ref.ª CA020416551

EFICIÊNCIA HÍDRICA  
CERTIFICAÇÃO ANQIP

**A**

VALIDO APENAS QUANDO A SAÍDA DE RETENÇÃO É O DIMINUIR O VOLUME DE ÁGUA POR CADA VOLUME DE DESCARGA.

(4) CA040407541 II CA04047553 II CA04047552 II CA040407551 II CA040407545 II CA040407555 II CA040407554 II CA040407543 II 079839





**Zaffiro**  
**Dupla Descarga**  
Ref.ª CA010436551 II CA01000002423  
CA010425551 II CA01000002426




**Onix Plus**  
**Dupla Descarga**  
Ref.ª CA090340221 II CA09000059265




**Darling OLI 74**  
**Dupla Descarga**  
Ref.ª (5)



IMAGEM NÃO DISPONÍVEL

**Darling OLI 120 Plus**  
**Dupla Descarga**  
Ref.ª 099941 II 151339 II 099949 II  
099952



IMAGEM NÃO DISPONÍVEL

**Quarzo**  
**Dupla Descarga**  
Ref.ª 124427 II 124429 II 124428 II  
124430 II 124432 II 124431




**Cascaata**  
**Descarga Interrompida**  
Ref.ª CA040391561



(5) CB110601621 II CB111601932 II CB111601821 II CB111601822 II CB11000002328 II  
CB11100002332 II CB11100002333 II CB11100002488 II CB11160059



**Tipo/Pop**  
**Descarga Interrompida**  
 Ref.ª CA040453501 II CA04000014653



**Ivory**  
**Descarga Interrompida**  
 Ref.ª CA03000013441



**Topazio**  
**Descarga Interrompida**  
 Ref.ª CA020411551





**Newday**  
**Dupla Descarga**  
Ref.ª 113.111 II 113.113



**Altana**  
**Dupla Descarga**  
Ref.ª 115.113 II 115.111



**Aveiro**  
**Dupla Descarga**  
Ref.ª 103.113



**Urb.Y 60**  
**Dupla Descarga**  
Ref.ª 120.171



**Urb.Y 65**  
**Dupla Descarga**  
Ref.ª 120.113 II 120.111



**Jade**  
**Dupla Descarga**  
Ref.ª 104.113 II 104.111





**Millenium**  
**Dupla Descarga**  
Ref.ª 105.111



**Nau**  
**Dupla Descarga**  
Ref.ª 106.111 II 106.113



**Projet**  
**Dupla Descarga**  
Ref.ª 114.111 II 114.113



**Reflex**  
**Dupla Descarga**  
Ref.ª 112.111 II 112.113



**Vintage**  
**Dupla Descarga**  
Ref.ª 117.111



**Sanfix**  
**Dupla Descarga**  
Ref.ª 40333





**Sanflush**  
**Dupla Descarga**  
Ref.ª 40233



**Switch**  
**Dupla Descarga**  
Ref.ª 40133



**Wallfit**  
**Dupla Descarga**  
Ref.ª 40433 II 40533 II 40533CNT II 40633  
II 40633CNT



**WCA**  
**Dupla Descarga**  
Ref.ª 111021 II 111111





**Kapa**  
**Dupla Descarga**  
Ref.ª KPTC1MKFE



**Nexo**  
**Dupla Descarga**  
Ref.ª NXXC4EMKF



**Regina**  
**Dupla Descarga**  
Ref.ª RGTC4MKF



**Pop**  
**Dupla Descarga**  
Ref.ª PPTC1E



**Nexo**  
**Dupla Descarga**  
Ref.ª NXXC1MKF



**Munique**  
**Dupla Descarga**  
Ref.ª MPTCLMKF

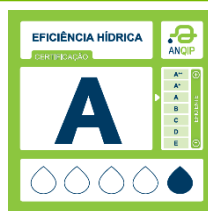




**Record**  
**Dupla Descarga**  
Ref.ª E0862



**Arcádia**  
**Dupla Descarga**  
Ref.ª E1369





Schell  
**Dupla Descarga**  
Ref.ª 032520099



Schell  
**Dupla Descarga**  
Ref.ª 032500099





# Valadares

by ARCH



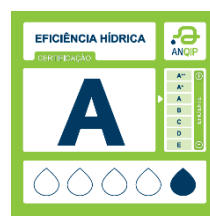
**Assimétrica**  
**Dupla Descarga**  
Ref.ª 32162



**Nautilus**  
**Dupla Descarga**  
Ref.ª 34182



**Tagos**  
**Dupla Descarga**  
Ref.ª 31182



**Europa Plus**  
**Dupla Descarga**  
Ref.ª 33182 II 33181



**Opus**  
**Dupla Descarga**  
Ref.ª 37182 II 37181





# CHUVEIROS







**Chuveiro Fixo Anti-Furto**  
Ref.ª RCMCM7



**Chuveiro Móvel**  
Ref.ª RCMM8



**Chuveiro Móvel**  
Ref.ª RCMM9



**Chuveiro Móvel**  
Ref.ª CHMCR



**Chuveiro Fixo**  
Ref.ª CHFCR

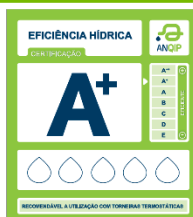


**Chuveiro Fixo**  
Ref.ª RCMFB

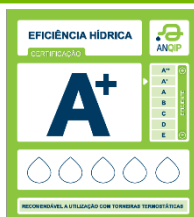




**Sistema de Duche**  
Ref.ª 10704011E II 10727011  
10727021 II 10776011 II  
10776061



**Sistema de Duche**  
Ref.ª 13811011 II 13848111  
13848711 II 13878011 II  
13878041









**Chuveiro Móvel**  
Ref.ª 14551081



**Chuveiro Móvel**  
Ref.ª 14551201



 <p><b>Chuveiro Móvel Antibacteriano</b> Ref.ª CWC 615 CG</p>	 <p><b>Redutor Chuveiro</b></p>
 <p>EFICIÊNCIA HÍDRICA CERTIFICADA</p> <p><b>A</b></p> <p>ANQP</p> <p>A+ A B C D E</p> <p>5 water drop icons, 1 filled</p>	
 <p><b>Chuveiro Fixo</b> Ref.ª CWC 291A</p>	 <p><b>Redutor Chuveiro</b></p>
 <p>EFICIÊNCIA HÍDRICA CERTIFICADA</p> <p><b>B</b></p> <p>ANQP</p> <p>A+ A B C D E</p> <p>5 water drop icons, 2 filled</p>	



**Chuveiro Fixo**  
Ref.ª SHO11E



**Sistema Móvel**  
Ref.ª SH031CH



**Chuveiro Móvel**  
Ref.ª SHO31C



**Chuveiro Móvel**  
Ref.ª SHO32CE



**Chuveiro Móvel**  
Ref.ª SHO32WE



**Chuveiro Móvel**  
Ref.ª SHO31W







**Chuveiro Móvel**  
Ref.ª SHO31CE



**Chuveiro Móvel**  
Ref.ª SHO31WE



**Chuveiro Móvel**  
Ref.ª SHO31E



**Chuveiro Fixo**  
Ref.ª N2915CHE



**Chuveiro Fixo**  
Ref.ª SHO11



**Chuveiro Fixo**  
Ref.ª SHO10





**Chuveiro Fixo**  
Ref.ª SHO22



**Chuveiro Fixo**  
Ref.ª N2915CH



**Chuveiro Fixo**  
Ref.ª SHO10E



**Chuveiro Fixo**  
Ref.ª SHO13



**Chuveiro Fixo**  
Ref.ª SH013E



**Chuveiro Fixo**  
Ref.ª SHO22E





**Sistema Móvel**  
Ref.ª N2945CH



**Chuveiro Móvel**  
Ref.ª SHO32W



**Chuveiro Móvel**  
Ref.ª N2945E



**Chuveiro Fixo**  
Ref.ª SHO30C



**Chuveiro Fixo**  
Ref.ª SHO30CTP



**Chuveiro Fixo**  
Ref.ª SHO30WE





**Chuveiro Fixo**  
Ref.ª SHO30CE



**Chuveiro Fixo**  
Ref.ª SHO30CTPE



**Chuveiro Fixo**  
Ref.ª SHO12



**Chuveiro Fixo**  
Ref.ª SHO12E



**Chuveiro Fixo**  
Ref.ª N2925-NE



**Chuveiro Fixo**  
Ref.ª N2920-VE





**Chuveiro Móvel**  
Ref.ª SHO32C



**Chuveiro Fixo**  
Ref.ª N2925-N



**Chuveiro Fixo**  
Ref.ª N2920-V

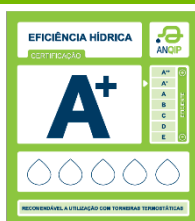


**Chuveiro Fixo**  
Ref.ª SH030W

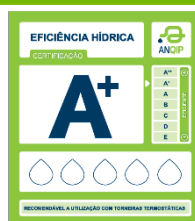





**Sistema de Duche**  
Ref.ª ET335




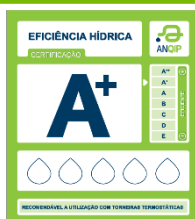
**Sistema de Duche**  
Ref.ª ET327



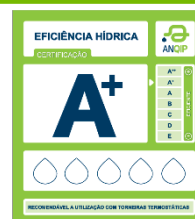
**Sistema de Duche**  
Ref.ª ET322



**Sistema de Duche**  
Ref.ª ET318



**Sistema de Duche**  
Ref.ª ET311



**Chuveiro Fixo Antivandalismo**  
Ref.ª EES193



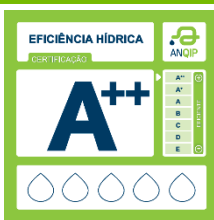


**Chuveiro Fixo Antivandalismo**  
Ref.ª 604.10.01.71





**Sistema de Duche**  
Ref.ª A5A9780C00



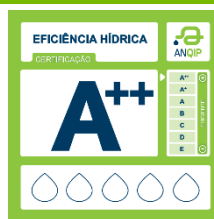
**Sistema de Duche**  
Ref.ª A5A9788C00



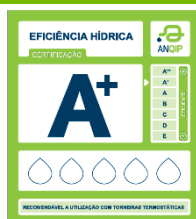
**Sistema de Duche**  
Ref.ª A5A9C88C00



**Sistema de Duche**  
Ref.ª A5A2080C00



**Sistema de Duche**  
Ref.ª A5A2009C00



**Sistema de Duche**  
Ref.ª A5A9718C00 II A5A2018C00 II  
A5A2718C00









**Chuveiro Sensum Round 130/2**  
Ref.ª A5B9107C00



**Chuveiro Móvel Stella 100/3**  
Ref.ª A5B1B03C00



**Sistema de Duche**  
Ref.ª A5A9746C00



**Chuveiro Fixo Instant**  
Ref.ª A5B6661C00



**Sistema de Duche Vitoria Mixer**  
Ref.ª 5A9725C00



**Chuveiro Fixo Stella**  
Ref.ª A5BF103C00





**Chuveiro Kit Stella 80/3**  
Ref.ª A5B1403C00



**Sistema de Duche Essential 2.0**  
Ref.ª A2H0423000



**Chuveiro Móvel Stella 80/3**  
Ref.ª A5B1103C00



**Sistema de Duche**  
Ref.ª A5A2001C00



**Chuveiro Fixo**  
Ref.ª A5B6839C00



**Chuveiro Fixo Stella**  
Ref.ª A5BH103C00





IMAGEM NÃO DISPONÍVEL

**Chuveiro Móvel Florentina**  
Ref.ª A505317400



**Chuveiro Fixo Rainsense Di360x240**  
Ref.ª A5B3050C00



**Chuveiro Fixo Raindream Di300x300**  
Ref.ª A5B2750C00



**Chuveiro Fixo Rainsense Di200**  
Ref.ª A5B2950C00



**Chuveiro Fixo Rainsense Di200x200**  
Ref.ª A5B23590C00



IMAGEM NÃO DISPONÍVEL

**Chuveiro Fixo Rainsense Di250**  
Ref.ª A5B2250C00





**Chuveiro Fixo Rainsense Di250x250**  
Ref.ª A5B2450C00



**Sistema de Duche Vitoria Conect**  
Ref.ª A5B9961C00



**Chuveiro Móvel Loft Cro**  
Ref.ª A505319400



**Chuveiro Móvel Bisel**  
Ref.ª A5B9047C00



**Chuveiro Fixo Rainsense Di200**  
Ref.ª A5B2150C00



**Chuveiro Kit Stella 80/1**  
Ref.ª A5B9403C00





**Chuveiro Kit Stella 100/1**  
Ref.ª A5B9D03C00



**Chuveiro Stella 100/1**  
Ref.ª A5B9B03C00



**Chuveiro Stella 100/1**  
Ref.ª A5B9C03C00



**Sistema de Duche Stella 80/1**  
Ref.ª A5B9103C00



**Sistema de Duche Evolution**  
Ref.ª A2H0416000



**Chuveiro Puzzle**  
Ref.ª A5B9378C00





IMAGEM NÃO DISPONÍVEL

**Chuveiro Puzzle Parede**  
Ref.ª A5A9878C00






IMAGEM NÃO DISPONÍVEL

**Sistema de Duche Puzzle**  
Ref.ª A5A9978C00




**Chuveiro Fixo Raindream Di400**  
Ref.ª A5B2650C00




IMAGEM NÃO DISPONÍVEL

**Chuveiro Fixo Raindream Di400x400**  
Ref.ª A5B2850C00









**Cabine Lux Trend Hidro**

Ref.ª CMDV1100TR II CMDV1100TRVF



**Cabine Lux Tech Hidro**

Ref.ª CMDV1100TC II CMDV1100TCVF



**Coluna Hidro Laos Term.**

Ref.ª KLS1P.10C1



**Monoc Balance Duche Sup.**

Ref.ª TBLD0001M0



**Monoc Balance de Banheira Sup.**

Ref.ª TBLB0001M0



**Monoc Silk Duche Sup Chuveiro Mão**

Ref.ª TSKD0701M0





**Coluna Hydro YN Dorsal Monoc**  
Ref.ª KYN1PM.10C1 II KYN1PM.15A





IMAGEM NÃO DISPONÍVEL

**Chuveiro Móvel Sanishop e Rinno**  
Ref.ª 189726 II R189726




IMAGEM NÃO DISPONÍVEL

**Chuveiro Móvel Sanishop e Rinno**  
Ref.ª 189730 II 189700 II  
R189730 II R189700




IMAGEM NÃO DISPONÍVEL

**Chuveiro Móvel Sanishop e Rinno**  
Ref.ª 189728 II 189702 II  
R189728 II R189702




IMAGEM NÃO DISPONÍVEL

**Chuveiro Móvel Sanishop e Rinno**  
Ref.ª 189724 II R189724




IMAGEM NÃO DISPONÍVEL

**Chuveiro Móvel Sanishop e Rinno**  
Ref.ª 189722 II 189704 II  
R189722 II R189704




IMAGEM NÃO DISPONÍVEL

**Chuveiro Móvel Sanishop e Rinno**  
Ref.ª 189720 II 189706 II  
R189720 II R189706





**Chuveiro Móvel**  
Ref.ª Chrome 6l/min



**Chuveiro Móvel**  
Ref.ª Relax 6l/min



**Chuveiro Móvel**  
Ref.ª Deluxe 8l/min







# TORNEIRAS









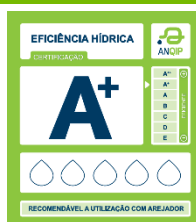
**BRUMA**  
TORNEIRAS

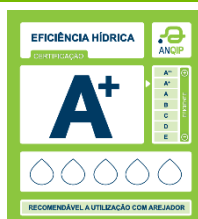
TORNEIRAS



**Lusitano**

Ref.ª 10701011E II 10721011E  
10779011E II 10782011E II 10784011E



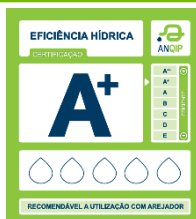




**ERIX**  
Ref.ª ET010



**ERIX**  
Ref.ª ET309



**DOCOL II ERIX**  
Ref.ª ET013 Noblesse



**DOCOL II ERIX**  
Ref.ª ET015 Bica Alta







**ERIX**  
Ref.ª ET009



**ERIX**  
Ref.ª ET011






# FLUXÓMETROS







**ERIX**  
Ref.ª ET029

**EFICIÊNCIA HÍDRICA**  
PREMIADO

**A++**

VALORES PARA VÍTIOS DE 15 L/min. PERFORMANCE  
RELA GARANTIDA COM 5 ITENS VOLUMÉTRIC DE DESCARGA





# ECONOMIZADORES







**Fluxo Normal**  
Ref.ª RC4186108

**COZINHA**



**Fluxo Normal**  
Ref.ª ECO CB 8

**COZINHA**



**Fluxo Normal**  
Ref.ª RC4186104

**LAVATÓRIO**



**Fluxo Normal**  
Ref.ª RC4186106

**LAVATÓRIO**



**Fluxo Spray**  
Ref.ª RC4186820

**LAVATÓRIO**



**Fluxo Spray**  
Ref.ª RC4186817

**LAVATÓRIO**







 <p><b>Fluxo Normal</b> Ref.ª RC4186105</p>	 <p><b>Fluxo Normal</b> Ref.ª RC4186107</p>	 <p><b>Mangueira Chuveiro Móvel</b> Ref.ª MA CZ 8</p>
<p><b>LAVATÓRIO</b></p>	<p><b>LAVATÓRIO</b></p>	<p><b>CHUVEIRO</b></p>
 <p><b>Anilha Redutora</b> Ref.ª RC5384308</p>	 <p><b>Redutor</b> Ref.ª RCHV6</p>	 <p><b>Redutor</b> Ref.ª RCHL10</p>
<p><b>CHUVEIRO</b></p>	<p><b>CHUVEIRO</b></p>	<p><b>CHUVEIRO</b></p>



IMAGEM NÃO DISPONÍVEL

**Redutor**  
Ref.ª RCHE12

**CHUVEIRO**



IMAGEM NÃO DISPONÍVEL

**Redutor**  
Ref.ª RCHA8

**CHUVEIRO**



**Saco Economizador**  
Ref.ª ECO Aut 2

**AUTOCLISMO**



**Mecanismo de Autoclismo**  
Ref.ª ECO Aut 2

**AUTOCLISMO**



**Kit Doméstico de 4 peças para um WC e uma cozinha**  
Ref.ª EFT1 - 4

**KIT P/ T1**



**Kit Doméstico de 7 peças para dois WC e uma cozinha**  
Ref.ª EFT2 - 7

**KIT P/ T2**



Conforme Volume do Autoclismo



**Fluxo Normal**  
Ref.ª 9001 - YL- 8888

**LAVATÓRIO**



**Redutor**  
Ref.ª Water Widget (Clear)

**CHUVEIRO**



**Saco Economizador**  
Ref.ª 9001 – 0999Long

**AUTOCLISMO**



**Redutor**  
Ref.ª FA022

**COZINHA**



**Redutor**  
Ref.ª FAL22A

**COZINHA**



**Redutor**  
Ref.ª FA021

**COZINHA**



**Redutor**  
Ref.ª N3320

**COZINHA**



**Redutor**  
Ref.ª FA036

**COZINHA**



**Redutor**  
Ref.ª FA037

**COZINHA**



**ecofree**®  
Comércio de Economizadores de Água e Energia, Lda.



**Redutor**  
Ref.ª FA020

**COZINHA**



**Redutor**  
Ref.ª FA035

**COZINHA**



**Redutor**  
Ref.ª FA012C

**LAVATÓRIO**



**Redutor**  
Ref.ª FAL5A

**LAVATÓRIO**



**Redutor**  
Ref.ª N3205N

**LAVATÓRIO**



**Redutor**  
Ref.ª FA014CPB

**LAVATÓRIO**





Redutor  
Ref.ª FAL15A

**LAVATÓRIO**



Redutor  
Ref.ª FAL15TA

**LAVATÓRIO**



Redutor  
Ref.ª FA15TA

**LAVATÓRIO**



Redutor  
Ref.ª FA1TA

**LAVATÓRIO**



Redutor  
Ref.ª FAL1TA

**LAVATÓRIO**



Redutor  
Ref.ª FAL5TA

**LAVATÓRIO**



ecofree®  
Comércio de Economizadores de Água e Energia, Lda.



**Redutor**  
Ref.ª FA013C

**LAVATÓRIO**



**Redutor**  
Ref.ª FAL1A

**LAVATÓRIO**



**Redutor**  
Ref.ª FAL1SA

**LAVATÓRIO**



**smart aqua**  
eficiência hídrica, Lda.



**Redutor**  
Ref.ª 6L

**COZINHA**



**Redutor**  
Ref.ª 8L

**COZINHA**



**Redutor**  
Ref.ª 2L

**LAVATÓRIO**



**Redutor**  
Ref.ª 4L

**LAVATÓRIO**



**Redutor**  
Ref.ª CHUV 6L

**CHUVEIRO**



**Redutor**  
Ref.ª CHUV 8L

**CHUVEIRO**



**Redutor**  
Ref.ª CHUV 10L

**CHUVEIRO**



**Anilha Redutora**  
Ref.ª ANIL 5L

**CHUVEIRO**



**Anilha Redutora**  
Ref.ª ANIL 8L

**CHUVEIRO**



**Mangueira para Chuveiro**  
Ref.ª Deluxe 8l/min

**CHUVEIRO**



Conforme Chuveiro



**Saco Economizador**  
Ref.ª SS2L

**AUTOCLISMO**

# OUTROS PRODUTOS

**Roca**

***wilo***





**W + W**  
Ref.ª 893020001



**AquaReturn**



**PÓLO OPERACIONAL DA UNIVERSIDADE DE AVEIRO**

**Departamento de Engenharia Civil  
Campus Universitário de Santiago  
3810 - 193 Aveiro  
E-mail: [anqip@anqip.pt](mailto:anqip@anqip.pt)  
Telefone: 234092597 / 913666922**



[www.anqip.p](http://www.anqip.p)